



ФЕДЕРАЛЬНАЯ СЛУЖБА
ГОСУДАРСТВЕННОЙ СТАТИСТИКИ

Оперативные данные по индексу потребительских цен в Магаданской области



октябрь 2021



ФЕДЕРАЛЬНАЯ СЛУЖБА
ГОСУДАРСТВЕННОЙ СТАТИСТИКИ

Оперативные данные по ИПЦ в Магаданской области

октябрь 2021 года

- 01 ИНДЕКСЫ ПОТРЕБИТЕЛЬСКИХ ЦЕН
- 02 ИНДЕКСЫ ЦЕН НА ПРОДОВОЛЬСТВЕННЫЕ
ТОВАРЫ
- 03 ИНДЕКСЫ ЦЕН НА
НЕПРОДОВОЛЬСТВЕННЫЕ ТОВАРЫ
- 04 ИНДЕКСЫ ЦЕН И ТАРИФОВ НА УСЛУГИ



ИНДЕКСЫ ПОТРЕБИТЕЛЬСКИХ ЦЕН по Магаданской области

ОКТАБРЬ 2021 Г. В % К ПРЕДЫДУЩЕМУ МЕСЯЦУ

ИПЦ

101,18



Все товары

100,74



Продовольственные товары

100,51



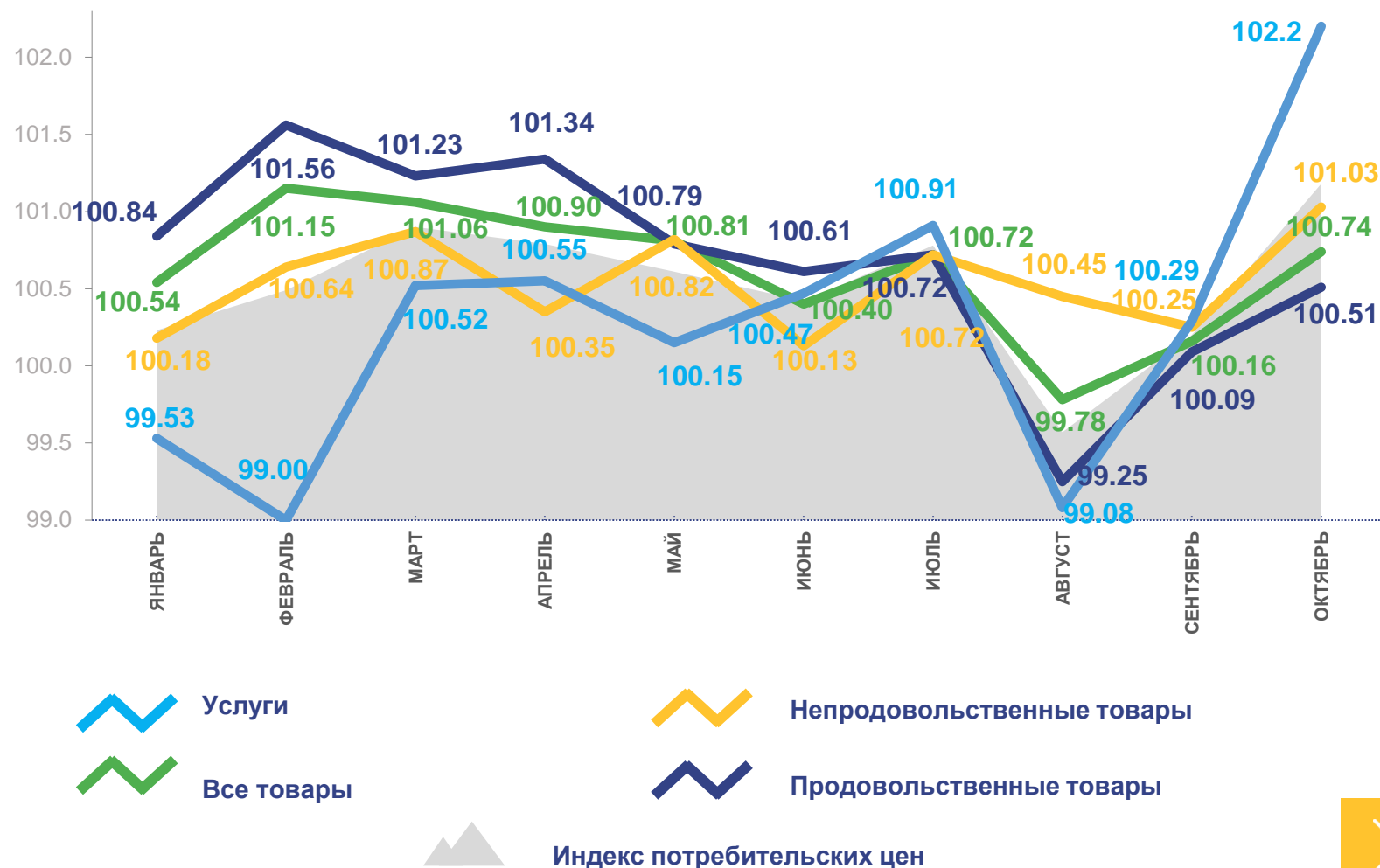
Непродовольственные товары

101,03



Услуги

102,20



ИНДЕКСЫ ПОТРЕБИТЕЛЬСКИХ ЦЕН по Магаданской области

октябрь 2021 г. в % к декабрю предыдущего года

ИПЦ 105,28



Все товары 106,45



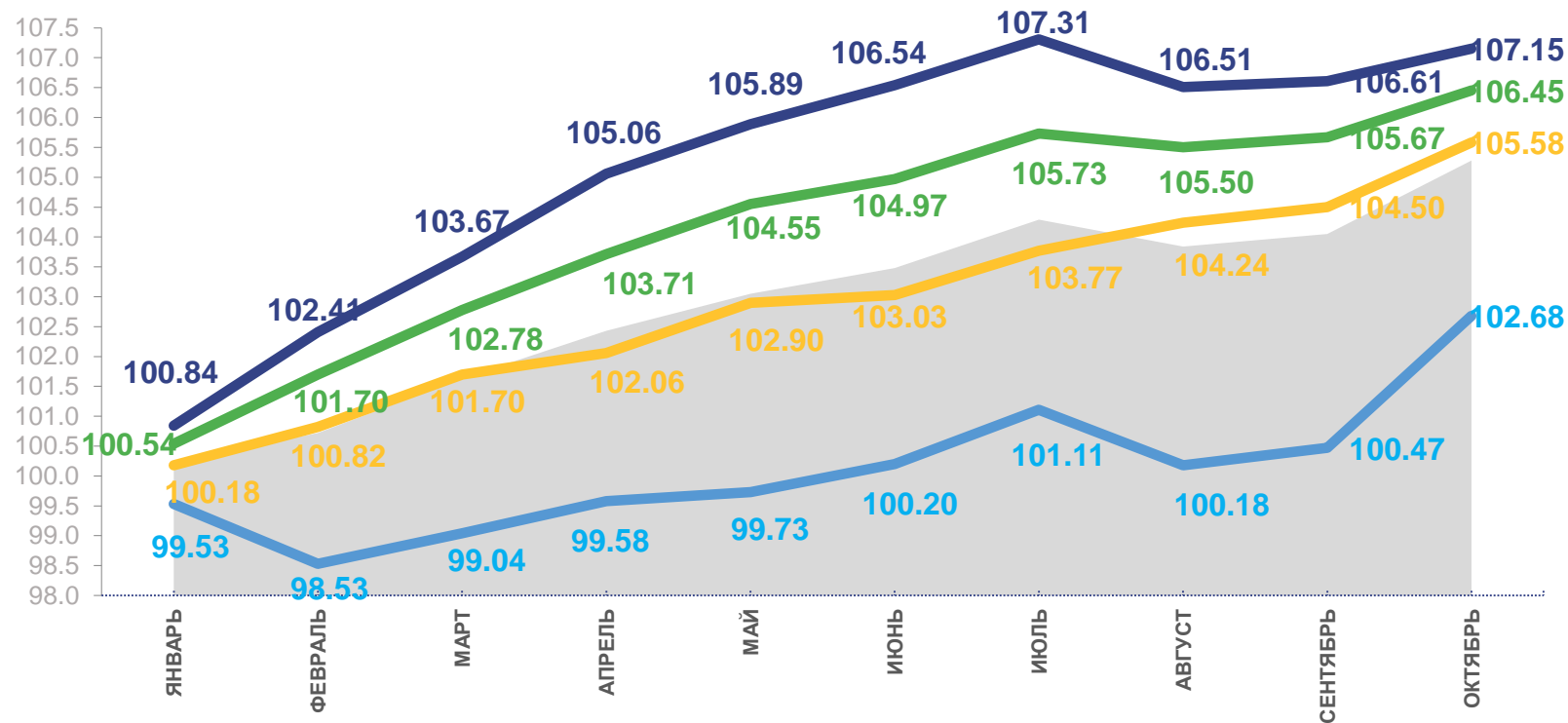
Продовольственные товары 107,15



Непродовольственные товары 105,58



Услуги 102,68



Услуги

Все товары

Непродовольственные товары

Продовольственные товары



Индекс потребительских цен



ИНДЕКСЫ ПОТРЕБИТЕЛЬСКИХ ЦЕН по Магаданской области

ОКТАБРЬ 2021 Г. В % К СООТВЕТСТВУЮЩЕМУ МЕСЯЦУ ПРЕДЫДУЩЕГО ГОДА

ИПЦ

107,48



Все товары

108,36



Продовольственные товары

109,21



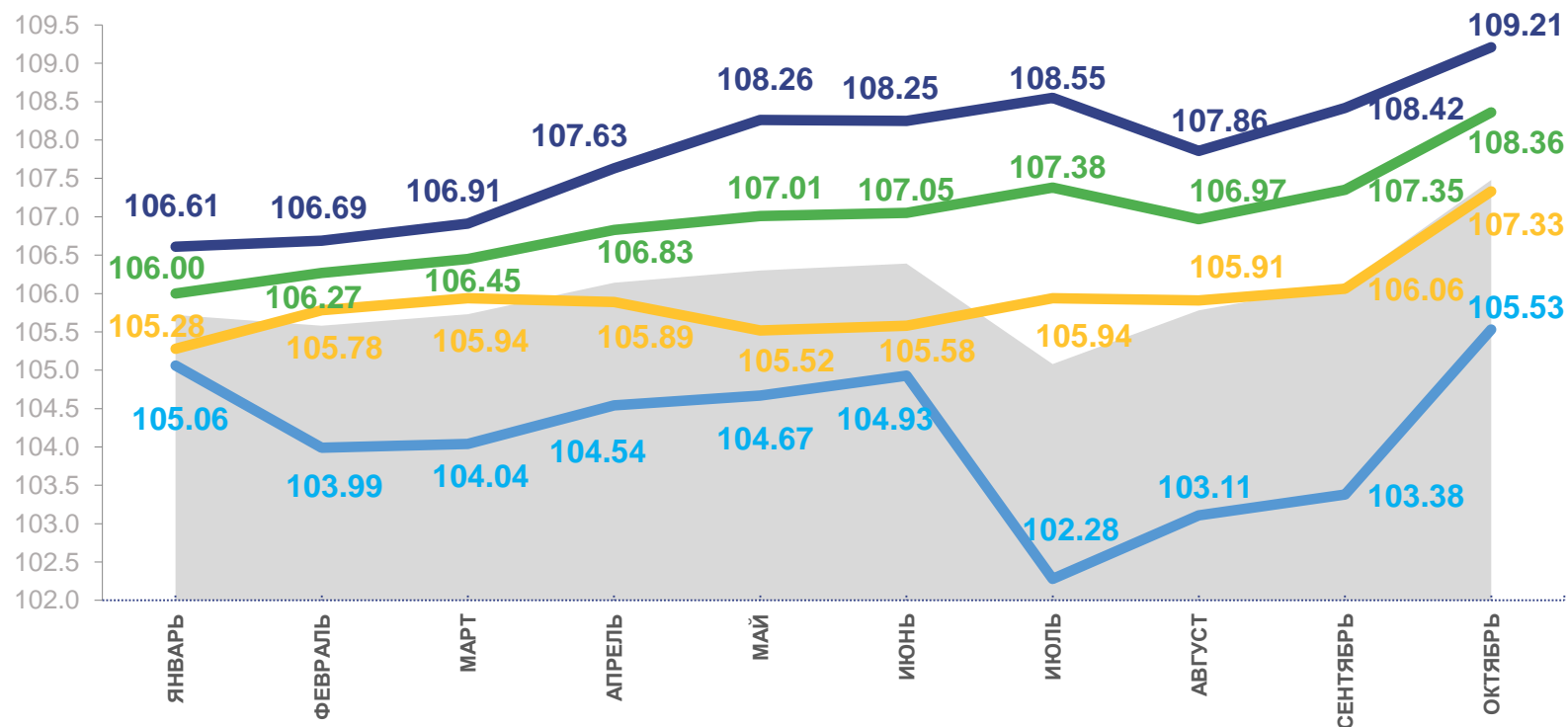
Непродовольственные товары

107,33



Услуги

105,53



Услуги

Все товары

Непродовольственные товары

Продовольственные товары



Индекс потребительских цен



ИНДЕКСЫ ПОТРЕБИТЕЛЬСКИХ ЦЕН по Магаданской области

ЯНВАРЬ – ОКТЯБРЬ 2021 Г. В % К СООТВЕТСТВУЮЩЕМУ ПЕРИОДУ ПРЕДЫДУЩЕГО ГОДА

ИПЦ

106,11



Все товары

106,96



Продовольственные товары

107,85



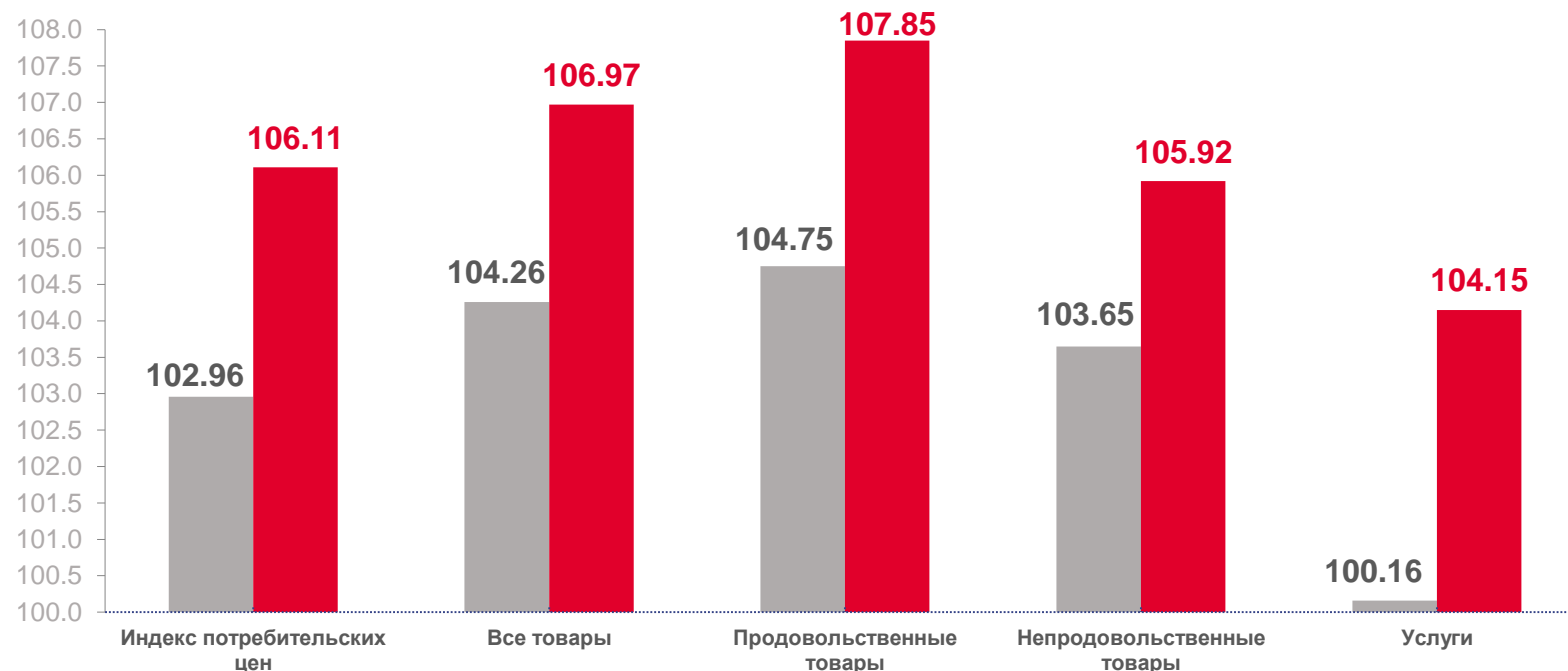
Непродовольственные товары

105,92



Услуги

104,15



■ январь – октябрь 2020 г. к январю-октябрю 2019 г.

■ январь – октябрь 2021 г. к январю-октябрю 2020 г.

